

TLN Booster – Leitfaden 2025

Autor: Cezarsky

Ein Leitfaden, erstellt von einem Mitglied der TLN Protocol-Community auf der Grundlage von öffentlichen Materialien, Besprechungstranskripten und verfügbarer Dokumentation.

Haftungsklausel:

Dieses Dokument wurde zu Bildungs- und Informationszwecken erstellt.

Trotz aller Sorgfalt übernimmt der Autor keine Gewähr für die vollständige Richtigkeit der enthaltenen Informationen.

Im Zweifelsfall ist der Nutzer verpflichtet, die Inhalte mit den offiziellen Quellen des TLN Protocols unter:





<https://tlnprotocol.com> abzugleichen.

Der Autor übernimmt keine Haftung für Entscheidungen, die auf Grundlage dieses Materials getroffen werden.

TEIL I – Was ist der TLN Booster?

TLN Booster ist eine spezielle Form eines Darlehens innerhalb des TLN Protocols, angeboten für Inhaber von TLN Gold-Token (oder früher TLN Plus). Es ermöglicht, ein Darlehen in v\$ (Vow Dollar) ohne die Notwendigkeit von Sicherheiten (Collateral) zu erhalten.

Was den TLN Booster auszeichnet:

-  Kein Collateral (zero collateral).
-  Geliehenes v\$ wird automatisch genutzt, um VOW zu kaufen und im Vertrag zu sperren.
-  Du erhältst kein v\$ in deine Wallet.
-  Du musst im Voraus 18 % Zinsen in v\$ zahlen.

Dies ist ein Hebel-Instrument (Leverage), das es ermöglicht, die Exposition gegenüber VOW zu erhöhen, ohne VOW zu Beginn besitzen zu müssen.

Erklärung wichtiger Begriffe

Was bedeutet es, dass etwas „im Vertrag gesperrt“ ist?

Das bedeutet, dass bestimmte Token (z. B. VOW) vorübergehend im System (in einem sogenannten Smart Contract) eingeschlossen sind. Du kannst sie nicht verkaufen, transferieren oder benutzen – aber sie gehören weiterhin dir und du kannst sie zurückerhalten, sobald du das Darlehen zurückzahlst.

Was ist Collateral und wozu wird es verwendet?

Collateral (Sicherheit) ist eine Garantie, die du stellst, um etwas auszuleihen – ähnlich wie eine Hypothek bei einem Kredit.

- ◆ Bei einem normalen Darlehen im TLN musst du VOW-Token als Sicherheit hinterlegen.
- ◆ Wenn du nicht zurückzahlst – zieht das System dein VOW ein.
- ◆ Beim TLN Booster musst du nichts absichern – daher handelt es sich um ein Darlehen ohne Collateral.

Was ist Leverage und wie funktioniert es im TLN Booster?

Leverage (Hebel) erlaubt es dir, im größeren Umfang zu handeln, als dein Kapital es erlaubt.

- ◆ Im TLN Booster kannst du z. B. mit \$10.000 im Staking ein Darlehen über 20.000 v\$ erhalten.
- ◆ Diese 20.000 v\$ nutzt das System, um VOW für dich zu kaufen – du hast also doppelt so viel VOW wie wenn du es selbst gekauft hättest.
- ◆ Genau das ist der Hebeleffekt x2, x3, x4 – du vergrößerst deine Position, ohne über die Mittel zu verfügen.

Aber:

- Du musst die 18 % Zinsen im Voraus zahlen (also z. B. 3.600 v\$).
- Du riskierst nur diesen Betrag – denn du stellst keine Sicherheit.

💡 Wie lässt sich das in einem Satz vereinfachen?

TLN Booster ist ein Weg, um „Kapital zu leihen“ und mehr VOW zu kaufen, ohne große eigene Mittel – aber mit dem Risiko, die Vorabkosten zu verlieren, falls der VOW-Kurs nicht steigt.

⚙️ TEIL II – Wie funktioniert der TLN Booster in der Praxis? (Schritt für Schritt)

🖋️ Szenario:

Du hast \$10.000 und möchtest den TLN Booster nutzen. So sieht der Ablauf aus:

✅ Schritt 1: Staking und Erzeugung von TLN Gold

1. Kaufe VOW-Token und/oder VOW/BNB LP (bei PancakeSwap).
2. Stake sie in der TLN-Anwendung.
3. Du erhältst TLN Gold – z. B. für \$10.000 Staking bekommst du 5.000 TLN Gold.

✅ Schritt 2: Auswahl der TLN Booster-Option

1. Öffne die App und gehe zur Option „Borrow with Booster“.
2. Gib die Menge an TLN Gold ein, die du verwenden möchtest.
z. B. 5.000 TLN Gold → Darlehen über 20.000 v\$ (Hebel x4).
3. Das System berechnet im Voraus die fälligen Zinsen: 18 % von 20.000 = 3.600 v\$.
4. Du musst diese 3.600 v\$ in deiner Wallet bereithalten.

✅ Schritt 3: Finalisierung des Darlehens

1. Du bestätigst die Transaktion in deiner Wallet.
2. v\$ wird dir **nicht** ausgezahlt – es wird automatisch verwendet, um VOW zu kaufen.
3. Die gekauften VOW werden im Smart Contract gesperrt.
4. Du erhältst eine Bestätigung über das Darlehen.

✅ Schritt 4: Rückzahlungsoptionen und Strategie

- Wenn der Wert von VOW steigt:
 - o Du kannst das Darlehen zurückzahlen und die VOW mit Gewinn zurückerhalten.
- Wenn der Wert sinkt:
 - o Du verlierst die gezahlten Zinsen (3.600 v\$), aber nicht mehr – denn du hast kein Collateral hinterlegt.

🔍 Was erhältst du eigentlich, was gibst du ab und was passiert unterwegs?

✅ Was bekommst du nach dem TLN Booster?

- ➔ Das System kauft für dich VOW-Token – mit geliehenem v\$ (z. B. 20.000 v\$).
- ➔ Diese VOW-Token werden **nicht** in deine Wallet übertragen – sie sind im System gesperrt (also „warten auf dich“).

🚩 Du erhältst **kein v\$ zur freien Verfügung** und kannst den VOW nicht sofort verkaufen.
Du profitierst nur, wenn der Wert von VOW steigt.






Was gibst du sofort ab?

Du musst im Voraus 18 % Zinsen in v\$ zahlen.

➡ Beispiel: Du leihst 20.000 v\$ → du zahlst 3.600 v\$ aus deiner eigenen Wallet.
Das ist dein einziger Startkostenpunkt.

Was kannst du später tun?

Nach einiger Zeit hast du zwei Optionen:

1.  Du zahlst das Darlehen zurück (du gibst 20.000 v\$ zurück)
 -  Dann bekommst du die gesperrten VOW zurück.
 -  Wenn der VOW-Wert gestiegen ist → du machst Gewinn.
2.  Du zahlst nicht zurück – z. B. weil VOW gefallen ist
 -  Dann bekommst du die VOW nicht zurück, aber verlierst auch **nichts weiter**, denn du hast keine Sicherheit hinterlegt.

Dein Verlust besteht nur aus den vorab gezahlten Zinsen (im Beispiel: 3.600 v\$).

TEIL III – Alternativen zum TLN Booster

Option	Benötigt Collateral?	v\$ wird an Wallet ausgezahlt?	Risiko	Verwendungszweck
Standarddarlehen	✅ JA (100 % VOW)	✅ JA	Liquidation	Beliebiger Zweck
TLN Booster	❌ NEIN	❌ NEIN (kauft VOW)	Beschränkt auf Zinsverlust	Spekulation
Burn TLN+	❌ NEIN	✅ JA (12:1)	Fester Verlust von TLN+	Letzter Ausweg
Verkauf von TLN auf DEX	❌ NEIN	✅ JA (in BNB/USDT)	Wechselkursabhängig	Sofortiger Gewinn

TEIL IV – Vor- und Nachteile des TLN Boosters

✅ Vorteile:

- 🗝️ Keine Sicherheiten erforderlich (Collateral-free).
- ⚖️ Hoher Hebel (x4).
- 🗝️ VOW wird gekauft und gesperrt – systemischer deflationärer Effekt.
- 💰 Fester Zinsbetrag – kein Liquidationsrisiko.

❌ Nachteile:

- 💰 Du musst v\$ besitzen, um die Zinsen im Voraus zu bezahlen.
- 📉 Risiko eines VOW-Kursrückgangs.
- 🧠 Komplexer Mechanismus – nicht für Anfänger geeignet.
- ❌ v\$ ist **nicht** zur freien Verfügung nutzbar (z. B. für Einkäufe).

TEIL V – Für wen ist der TLN Booster geeignet?

Ideal für:

- Fortgeschrittene Teilnehmer des TLN-Ökosystems.
- Personen, die optimistisch in Bezug auf einen VOW-Anstieg sind.
- Personen ohne VOW als Sicherheit, aber mit verfügbaren v\$.

Nicht empfohlen für:

- Anfänger ohne Kenntnisse über Risiken.
- Personen ohne Zugriff auf v\$, um die Zinsen zu bezahlen.

BONUS: Effekt auf das Ökosystem

- Jede Nutzung des TLN Boosters = Sperrung von VOW vom Markt.
- Erhöht die Nachfrage, senkt die Liquidität – deflationäre Wirkung.
- Bei großflächiger Anwendung kann dies den VOW-Kurs beeinflussen.

✅ ZUSAMMENFASSUNG

Der TLN Booster ist ein mächtiges Leverage-Tool im TLN-Ökosystem.

Er ermöglicht ein höheres Engagement in VOW **ohne es selbst zu besitzen**.

Der Mechanismus ist fortgeschritten, bietet aber enormes Potenzial – besonders in einer langfristigen „Buy & Lock“-Strategie.

ANHANG: FAQ und Ergänzungen

Warum ist TLN Booster nicht „sofort verfügbar“?


TLN Booster ist ein Produkt, das für Teilnehmer des TLN-Ökosystems reserviert ist, also für Personen, die:

1. Wert ins System eingebracht haben – z. B. durch Staking.
2. TLN Gold generiert haben – also Token, die als „Zugangsschlüssel“ zu Kreditoptionen dienen.

Was bedeutet das praktisch?

Eine Person „von außen“, die:

- kein TLN Gold besitzt,
- kein Staking im TLN Protocol betreibt,
- keine v\$, VOW oder LP-Token hat,

 **kann den TLN Booster nicht nutzen**, da sie die Mindestvoraussetzung (TLN Gold) nicht erfüllt.

Warum ist das so geregelt?

Ein bewusster Mechanismus:

- schützt das System vor massiver Überschuldung „aus dem Nichts“,
- belohnt aktive Teilnehmer,
- schafft eine Qualitätsbarriere – nicht Masse, sondern Engagement zählt.


Wie kann eine neue Person Zugang erhalten?

Schritt-für-Schritt-Anleitung:

1. Erstelle eine Web3-Wallet (z. B. MetaMask).
2. Kaufe VOW oder VOW/BNB LP (z. B. über PancakeSwap).
3. Stake diese auf <https://app.tlnprotocol.com>
4. Erhalte TLN Gold.
5. Nutze TLN Booster.

Hat TLN Booster eine feste Laufzeit?

Derzeit gibt es **keine festgelegte Rückzahlungsfrist** für TLN Booster-Darlehen – du kannst sie jederzeit zurückzahlen.

 **Aber:** In Zukunft kann das System Zeitlimits einführen. Prüfe regelmäßig die aktuellen Bedingungen in der TLN-App.


Kann ich mehrere TLN Booster gleichzeitig haben?

Ja. Du kannst den Booster mehrfach nutzen – **sofern du genügend TLN Gold und v\$ zur Zinszahlung hast.**

Bekomme ich die Zinsen zurück, wenn ich frühzeitig zurückzahle?

Nein.

Zinsen im TLN Booster werden im Voraus gezahlt und **nicht erstattet**, selbst bei vorzeitiger Rückzahlung.

 **Bedeutet:** Du riskierst den Verlust dieses Betrags – aber **nicht mehr**, denn du hast keine Sicherheiten hinterlegt.


Was passiert, wenn der VOW-Kurs fällt?

Wenn der Kurs fällt, kannst du dich entscheiden, **nicht zurückzuzahlen** – dann bekommst du deine VOW nicht zurück.

Dein **einziger Verlust** sind dann die im Voraus gezahlten Zinsen (z. B. 3.600 v\$).

 Brauche ich ein Konto oder KYC (Identitätsprüfung)?

Nein! TLN Booster funktioniert vollständig dezentralisiert – über deine eigene Wallet (z. B. MetaMask, Trust Wallet).

 Es ist **keine Kontoerstellung oder Verifizierung** notwendig.

 **Wo nutze ich den TLN Booster?**

Alle Vorgänge erfolgen über die offizielle TLN-Plattform:

 <https://app.tlnprotocol.com>

 Zusammenfassung für Eilige:

TLN Booster ist ein Weg, VOW-Token „auf Kredit“ zu kaufen – **ohne Sicherheit**.

Du zahlst **18 % Zinsen im Voraus**, und das System kauft & sperrt für dich VOW.

Wenn der Kurs steigt – Gewinn. Wenn er fällt – Verlust auf die Zinsen.

TLN Booster ist kein öffentliches Produkt für „alle“.

Es ist eine **Belohnung für aktive Teilnehmer** im TLN-Ökosystem.

Um ihn nutzen zu können, musst du **dich zuerst durch Staking qualifizieren und TLN Gold erhalten**.

Fachbegriffe – TLN Protocol & Booster Edition

◆ **TLN (Tokenized Liquidity Note)**

Token, den man für das Staken von Liquidität im TLN Protocol erhält. Es gibt zwei Versionen:

- TLN Plus (TLN+) – ältere Version
- TLN Gold – neue, priorisierte Form

◆ **TLN Booster**

Spezialkredit ohne Sicherheit (zero-collateral loan), wobei das geliehene v\$ automatisch für den Kauf von VOW verwendet und im Smart Contract gesperrt wird. Es sind 18 % Zinsen im Voraus zu zahlen.

◆ **v\$ (Vow Dollar)**

Digitale Währung im TLN Protocol. Kann geliehen, zurückgezahlt oder zum Kauf von VOW verwendet werden.

◆ **VOW**

Haupt-Token des TLN Protocols. Verwendbar als:

- Sicherheit (Collateral)
- Verbrennung (Burn)
- Staking
- Kauf via v\$

◆ **Collateral / Sicherheit**

Absicherung, die bei Standardkrediten nötig ist. Im TLN Booster nicht erforderlich.

◆ **Liquidity Pool (LP)**

Paarung von Tokens (z. B. VOW/BNB), bereitgestellt für DEX (z. B. PancakeSwap) zur Gebühren-Generierung und fürs Staking.

◆ **Smart Contract**

Automatisierter Vertrag auf der Blockchain – verwaltet alle Transaktionen im TLN Protocol. Kein Vertrauen in Dritte nötig.

◆ **Leverage / Hebel**

Finanzmechanismus, mit dem man mehr ausleihen kann als eigene Mittel. Im Booster: Standard-Hebel x4.

◆ **Burn / Verbrennen**

Unwiderrufliche Zerstörung eines Tokens (z. B. TLN+), z. B. im Verhältnis 12:1 gegen v\$.

◆ **Zero-Collateral Loan**

Darlehen ohne Sicherheit – im Booster bedeutet das: kein Besitz von VOW oder LP nötig.

◆ **Prepaid Interest / Vorausgezahlte Zinsen**

Erfordert Zahlung von 18 % der Kreditsumme in v\$ zu Beginn. Schutz des Systems gegen Rückzahlungsausfälle.

◆ **DEX (Decentralized Exchange)**

Dezentrale Börse – z. B. PancakeSwap – zum Kaufen/Verkaufen von VOW, v\$ usw.

◆ **Uniswap / PancakeSwap**

Beliebte DEX-Plattformen mit LP-Paaren wie VOW/v\$ oder TLN/BNB.

◆ **Lock (Sperren)**

Vorgang, VOW im Vertrag für bestimmte Zeit (z. B. 367 Tage) zu sperren, um Belohnungen zu erhalten.

◆ **Yield / Staking-Ertrag**

Belohnung für das Staking von VOW oder LP-Tokens. Auszahlung täglich, aber Entnahme nur durch Verbrennen von TLN+.

- ◆ **Restake**

Erneutes Sperren von VOW oder LP, um weiterhin TLN Gold und Erträge zu erhalten.

- ◆ **12:1 Burn Rate**

Standardrate beim Verbrennen von TLN+: $12 \text{ TLN+} = 1 \text{ v\$}$.

- ◆ **Priority Loan / Vorrangiger Kredit**

Darlehen für TLN Gold-Inhaber – sofort verfügbar, ohne Warteschlange.

- ◆ **Lotteropool / Auslosungs-Pool**

Zufallspool, aktiviert durch das Minten von Heart NFTs – Teil des Belohnungssystems